


BUDGETS PRIMITIFS 2012

- BP 2012 SERVICE DE L'EAU
- BP 2012 SERVICE DE L'ASSAINISSEMENT
- BP 2012 COMMUNE DE LISLE SUR TARN

BUDGET PRIMITIF 2012

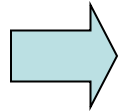
SERVISE DE L'EAU





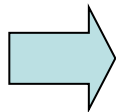
EAU-AFFECTATION DES RESULTATS 2011 AU BUDGET PRIMITIF 2012

- EXPLOITATION : EXCEDENT DE CLÔTURE + 34 181.72 EUROS



Affecté en totalité au Compte 002 en Recettes de la Section d'Exploitation.

- INVESTISSEMENT : EXCEDENT DE CLÔTURE + 71 342.40 EUROS



Inscrit au Compte 001 en Recettes de la Section d'Investissement.

EAU - SECTION D'EXPLOITATION

DEPENSES D'EXPLOITATION


011	Charges à Caractère Général	25 000.00
023	Virement à l'Investissement	17 175.00
65	Autres Charges de Gestion Courante	2 000.00
66	Charges Financières	2 300.00
67	Charges Exceptionnelles	2 000.00
68	Dotations aux Amortissements	34 525.00

TOTAL DEPENSES D'EXPLOITATION **83 000.00**

RECETTES D'EXPLOITATION

002	Excédent Reporté	34 181.72
72	Travaux en Régie	10 000.00
74	Subventions d'Exploitation	898.90
75	Autres Produits de Gestion Courante	31 507.97
77	Produits Exceptionnels	1 146.82
777	Quote-part des subventions	5 264.59

TOTAL RECETTES D'EXPLOITATION **83 000.00**



EAU - SECTION D'INVESTISSEMENT

DEPENSES D'INVESTISSEMENT

1391	Amortissements des Subventions	5 264.59
16	Remboursement Capital Emprunts	18 765.77
23	Immobilisations en Cours	94 705.14
040	Travaux en Régie	10 000.00

TOTAL DEPENSES D'INVESTISSEMENT 128 735.50

RECETTES D'INVESTISSEMENT


001	Excédent Reporté	71 342.40
021	Virement du Fonctionnement	17 175.00
10	Dotations Fonds Divers	3 534.04
13	Subventions	2 159.06
28	Amortissements	34 525.00

TOTAL RECETTES D'INVESTISSEMENT 128 735.50

BUDGET PRIMITIF 2012

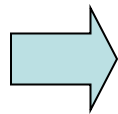
SERVICE DE L'ASSAINISSEMENT





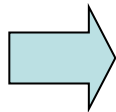
**ASSAINISSEMENT - AFFECTATION DES RESULTATS 2011
AU BUDGET PRIMITIF 2012**

- EXPLOITATION : EXCEDENT DE CLÔTURE + 55 805.02 EUROS



Affecté au Compte 1068 en Recettes de la Section d'Investissement .

- INVESTISSEMENT : DEFICIT DE CLÔTURE – 62 473.24 EUROS



Inscrit au Compte 001 en Dépenses de la Section d'Investissement.


ASSAINISSEMENT - SECTION D'EXPLOITATION

DEPENSES D'EXPLOITATION

011	Charges à Caractère Général	16 500.00
023	Virement à l'Investissement	184 700.00
65	Autres Charges de Gestion Courante	6 000,00
66	Charges Financières	30 000.00
67	Charges Exceptionnelles	6 000.00
68	Dotations aux Amortissements	38 500.00
TOTAL DEPENSES D'EXPLOITATION		281 700.00

RECETTES D'EXPLOITATION

002	Excédent Reporté	0.00
70	Redevances et Produits des Activités	237 034.36
72	Travaux en Régie	10 000.00
777	Quote-part des subventions	34 665.64
TOTAL RECETTES D'EXPLOITATION		281 700.00



ASSAINISSEMENT - SECTION D'INVESTISSEMENT

DEPENSES D'INVESTISSEMENT

001	Déficit Reporté	62 473.24
1391	Amortissements des Subventions	34 665.64
16	Remboursement Capital Emprunts	51 620.46
23	Immobilisations en Cours	412 040.66
040	Travaux en Régie	10 000.00
TOTAL DEPENSES D'INVESTISSEMENT		570 800.00

RECETTES D'INVESTISSEMENT

021	Virement du Fonctionnement	184 700.00
1068	Autres Réserves	55 805.02
13	Subventions	46 550.00
16	Emprunts	245 244.98
27	Autres Immobilisations Financières (TVA)	1 636.80
28	Amortissements	38 500.00
TOTAL RECETTES D'INVESTISSEMENT		570 800.00

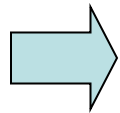
BUDGET PRIMITIF 2012

COMMUNE DE LISLE SUR TARN



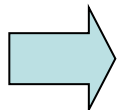
AFFECTATION DES RESULTATS 2011 AU BUDGET PRIMITIF 2012

- FONCTIONNEMENT : EXCEDENT DE CLÔTURE + 591 562.24 EUROS




Affecté au Compte 1068 en Recettes de la Section d'Investissement pour 441 562.24 € et au Compte 002 en Recettes de la Section de Fonctionnement pour 150 000.00 €,

- INVESTISSEMENT : DEFICIT DE CLÔTURE – 830 429.06 EUROS




Inscrit au Compte 001 en Dépenses de la Section d'Investissement.



VOTE DES TAUX D'IMPOSITION 2012

	BASES 2012	TAUX 2012	PRODUITS 2012
TAXE D'HABITATION	4 562 000	14,61 %	666 508
TAXE FONCIERE (BÂTI)	2 994 000	29.23 %	875 146
TAXE FONCIERE (NON BÂTI)	218 200	80,00%	174 560
TOTAL DES CONTRIBUTIONS DIRECTES ATTENDUES			1 716 214



COMMUNE

- SECTION DE FONCTIONNEMENT

DEPENSES DE FONCTIONNEMENT

011	Charges à Caractère Général	855 400.00
012	Charges de Personnel	1 750 000.00
014	Atténuations de Produits	2 000.00
023	Virement à l'Investissement	357 000.00
6811	Dotations aux Amortissements	30 000.00
65	Autres Charges de Gestion Courante	370 500.00
66	Charges Financières	397 000.00
67	Charges Exceptionnelles	3 100.00

TOTAL DEPENSES DE FONCTIONNEMENT 3 765 000.00

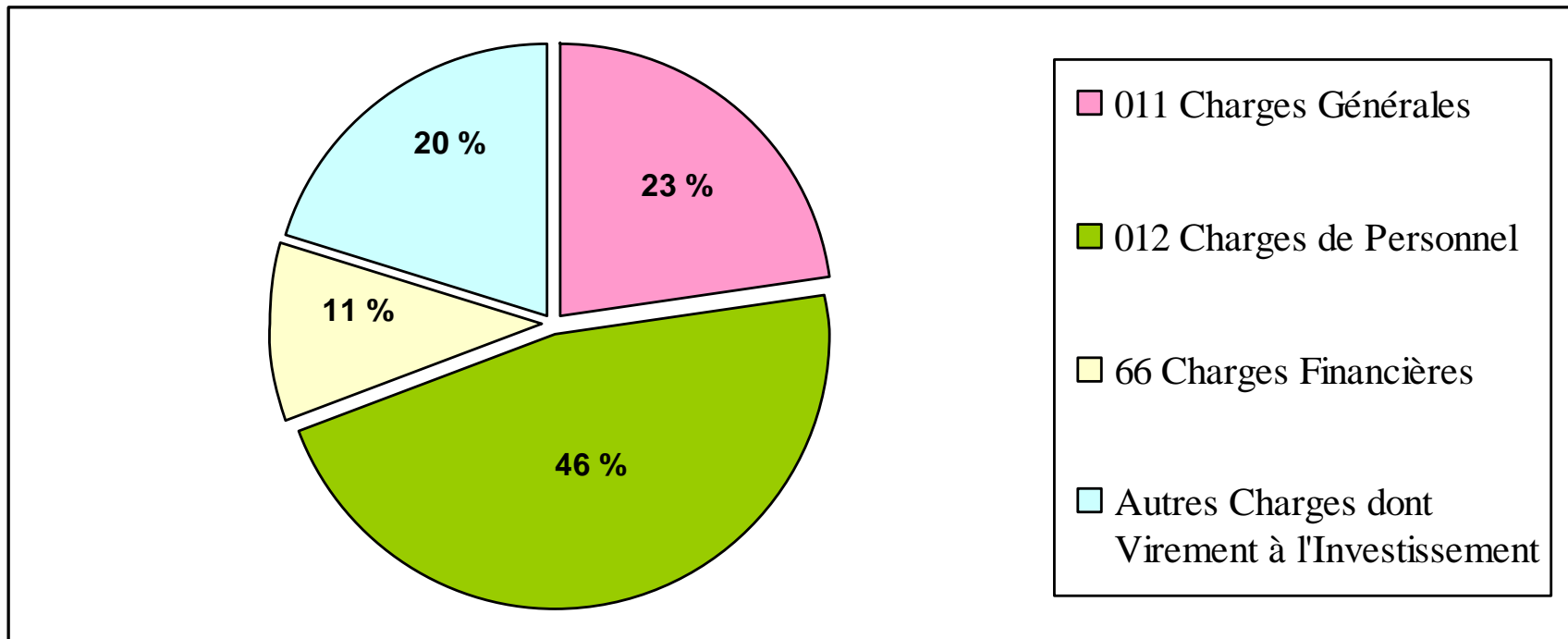
RECETTES DE FONCTIONNEMENT

002	Excédent Reporté	150 000.00
013	Atténuations de Charges	70 000.00
722	Travaux en Régie	100 000.00
70	Produits des Services	237 300.00
73	Impôts et Taxes	1 933 995.00
74	Dotations et Participations	1 254 408.00
75	Revenus des Immeubles	5 400.00
76	Produits Financiers	50.00
77	Produits Exceptionnels	13 847.00

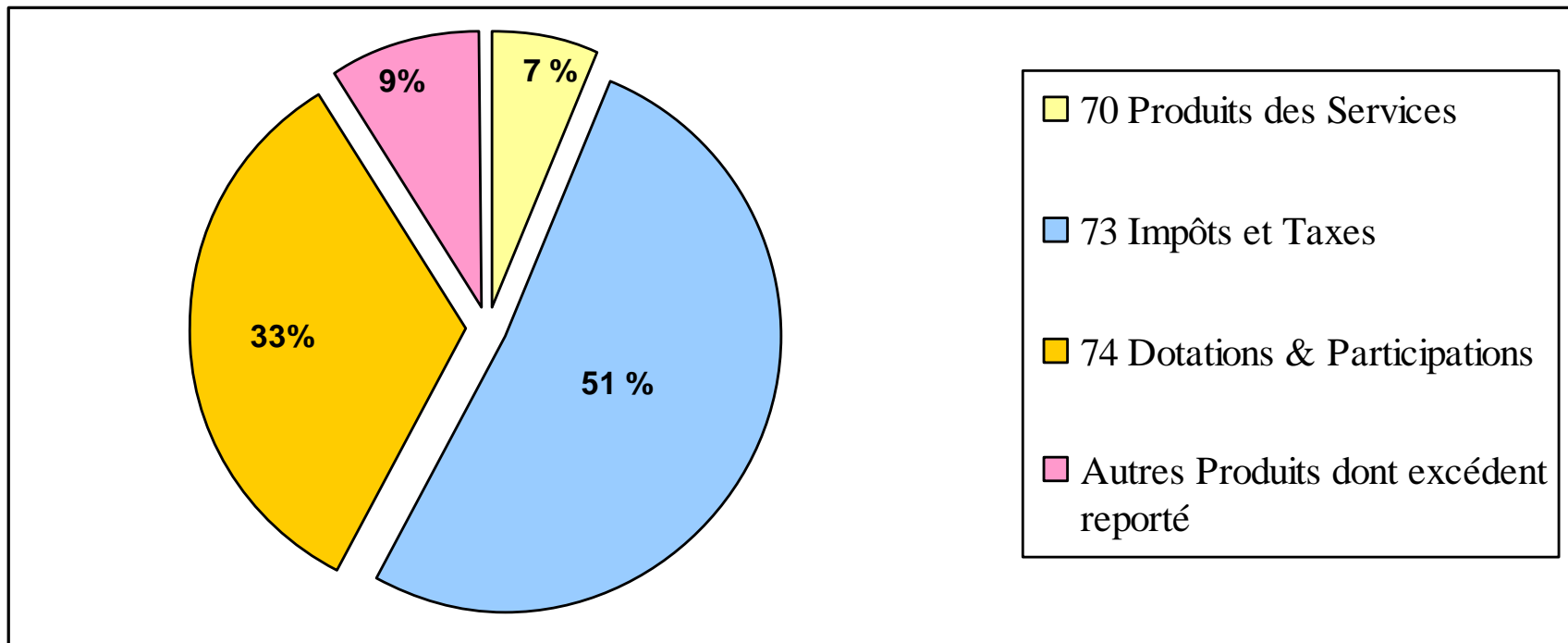
TOTAL RECETTES DE FONCTIONNEMENT 3 765 000,00


STRUCTURE DU FONCTIONNEMENT

REPARTITION DES DEPENSES



STRUCTURE DU FONCTIONNEMENT REPARTITION DES RECETTES





Ville de Lisle-sur-Tarn

COMMUNE

- SECTION D'INVESTISSEMENT

DEPENSES D'INVESTISSEMENT

001	Déficit Reporté	830 429.06
1641	Remboursement Capital Emprunts Classiques	235 769.00
16441	Remboursements Capital Emprunts BFT	122 782.00
16449	Remboursements Temporaires BFT	1 050 000.00
20	Immobilisations Incorporelles	50 202.81
21	Immobilisations Corporelles	158 171.26
23	Immobilisations en Cours	1 536 145.87
040	Opérations d'Ordre (Travaux en Régie)	100 000.00
041	Opérations d'Ordre (Ligne BFT)	150 000.00

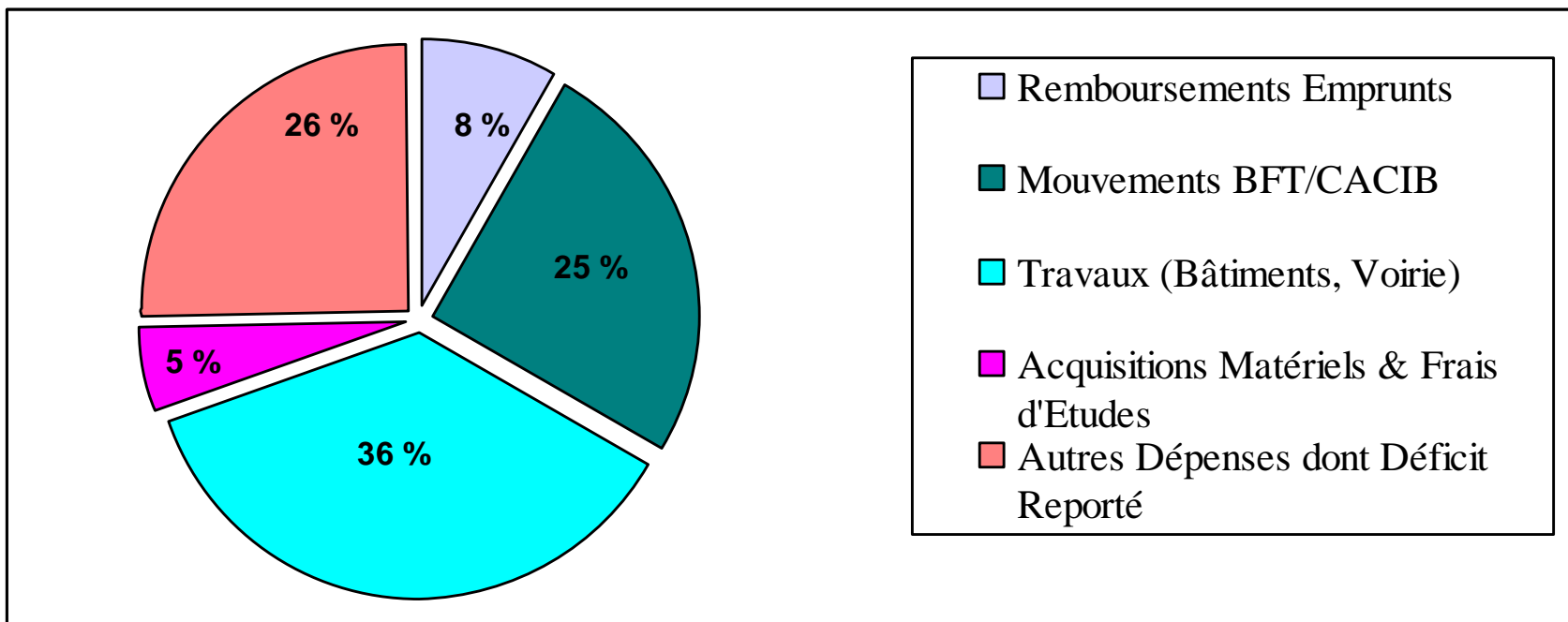
TOTAL DEPENSES D'INVESTISSEMENT 4 233 500.00

RECETTES D'INVESTISSEMENT

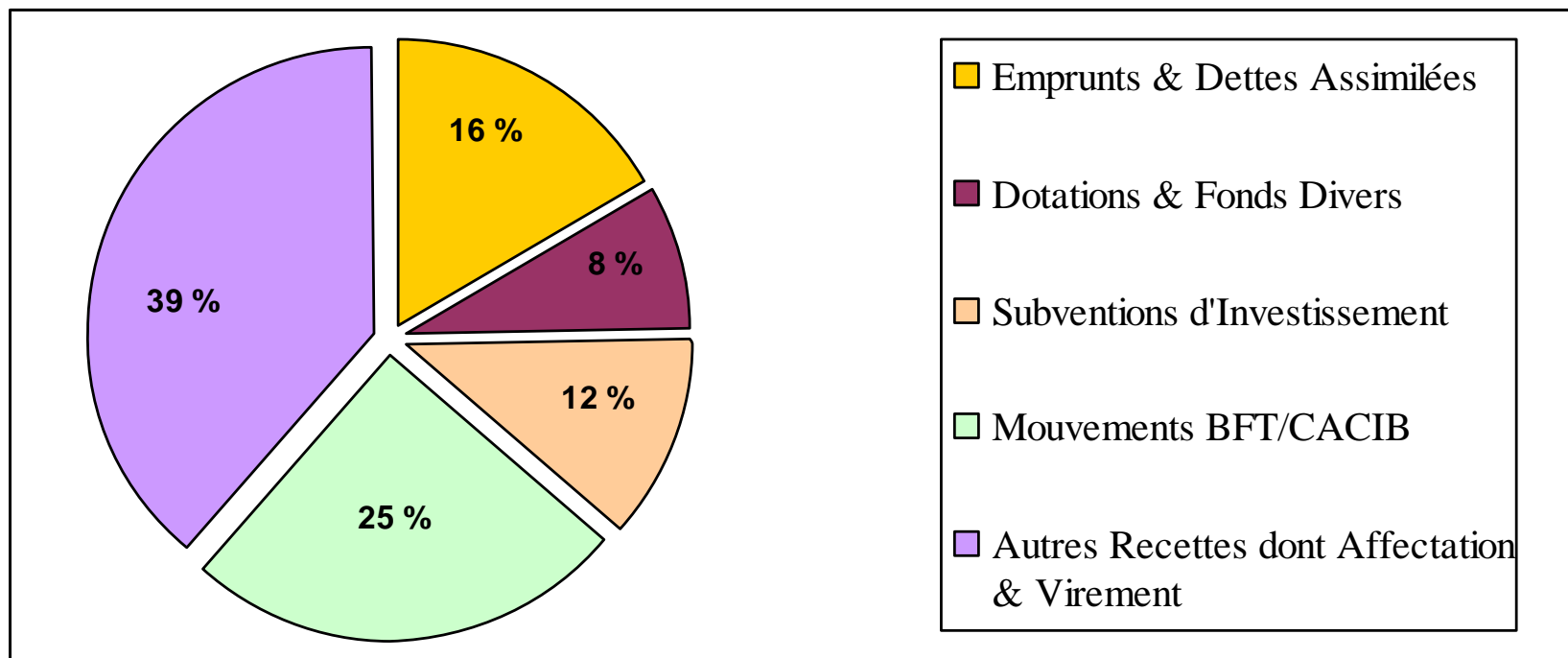
021	Virement du Fonctionnement	357 000.00
024	Produits des Cessions	660 000.00
041	Opérations d'Ordre (Ligne BFT)	150 000.00
10	Dotations Fonds Divers (FCTVA, Taxe d'aménagement))	346 589.76
1068	Affectation du Résultat	441 562.24
13	Subventions d'Investissement	497 037.00
16	Emprunts	701 311.00
16449	Tirages BFT	1 050 000,00
28	Amortissements	30 000.00


TOTAL RECETTES D'INVESTISSEMENT 4 233.500.00

STRUCTURE DE L'INVESTISSEMENT REPARTITION DES DEPENSES



STRUCTURE DE L'INVESTISSEMENT REPARTITION DES RECETTES





Ville de Lisle-sur-Tarn

STRUCTURE DE L'INVESTISSEMENT REPARTITION PAR SECTEUR D'INTERVENTION

