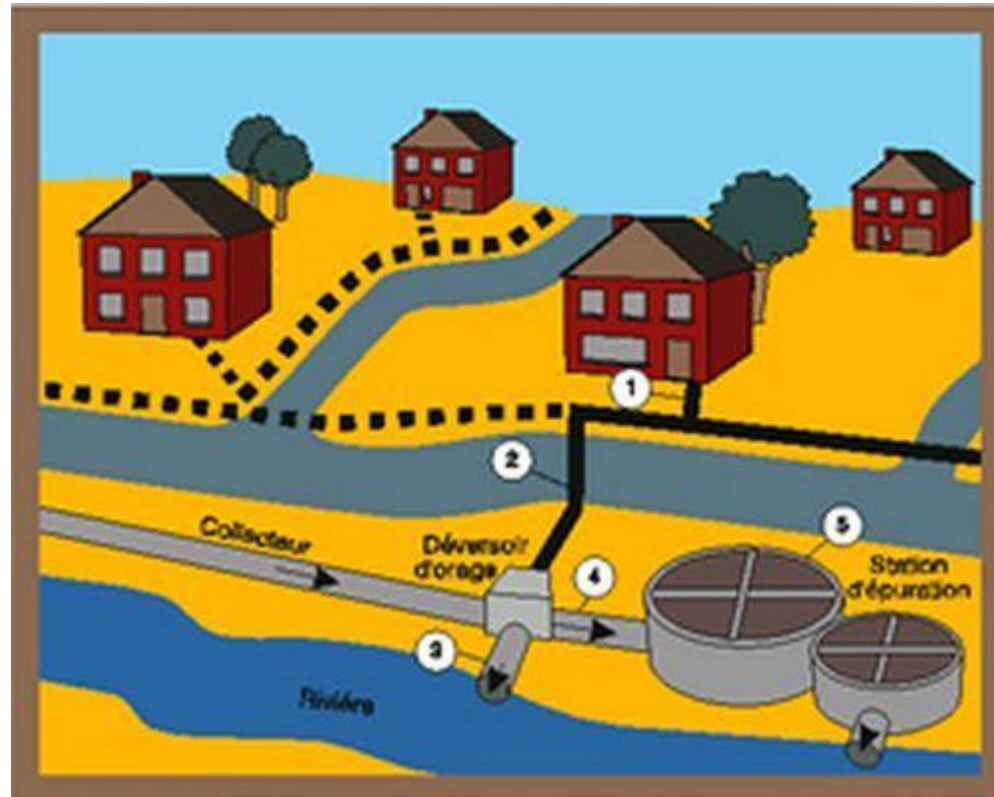



# BUDGETS PRIMITIFS 2014

- BP 2014 SERVICE DE L'ASSAINISSEMENT
- BP 2014 COMMUNE DE LISLE SUR TARN

# BUDGET PRIMITIF 2014

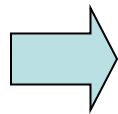
## SERVICE DE L'ASSAINISSEMENT





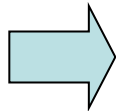
**ASSAINISSEMENT - AFFECTATION DES RESULTATS 2013  
AU BUDGET PRIMITIF 2014**

**- EXPLOITATION : EXCEDENT DE CLÔTURE + 101 559.96 EUROS**




Affecté au Compte 1068 en Recettes de la Section d'Investissement pour 78 028.73 € et au Compte 002 en Recettes de la Section de Fonctionnement pour 23 531.23 €,

**- INVESTISSEMENT : EXCEDENT DE CLÔTURE + 313 078.71 EUROS**



Inscrit au Compte 001 en Recette de la Section d'Investissement.



# ASSAINISSEMENT - SECTION D'EXPLOITATION

## DEPENSES D'EXPLOITATION


011	Charges à Caractère Général	25 500.00
023	Virement à l'Investissement	226 086.00
65	Autres Charges de Gestion Courante	6 000.00
66	Charges Financières	40 440.55
67	Charges Exceptionnelles	6 000.00
68	Dotations aux Amortissements	46 083.45

**TOTAL DEPENSES D'EXPLOITATION 350 110.00**

## RECETTES D'EXPLOITATION

002	Excédent Reporté	23 531.23
70	Redevances et Produits des Activités	263 000.00
722	Travaux en Régie	25 002.03
777	Quote-part des subventions	38 576.74

**TOTAL RECETTES D'EXPLOITATION 350 110.00**



# ASSAINISSEMENT - SECTION D'INVESTISSEMENT

## DEPENSES D'INVESTISSEMENT

1391	Amortissements des Subventions	38 576.74
16	Remboursement Capital Emprunts	50 001.47
23	Immobilisations en Cours	1 055 360.00
040	Travaux en Régie	25 002.03
041	Opérations Patrimoniales (TVA)	207 059.76

**TOTAL DEPENSES D'INVESTISSEMENT** **1 376 000.00**

## RECETTES D'INVESTISSEMENT

001	Excédent Reporté	313 078.71
021	Virement du Fonctionnement	226 086.00
1068	Autres Réserves	78 028.73
13	Subventions	197 408.00
16	Emprunts	101 195.59
27	Autres Immobilisations Financières (TVA)	207 059.76
28	Amortissements	46 083.45
041	Opérations Patrimoniales (TVA)	207 059.76

**TOTAL RECETTES D'INVESTISSEMENT** **1 376 000.00**



# **BUDGET PRIMITIF 2014**

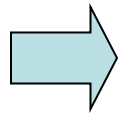
## **COMMUNE DE LISLE SUR TARN**





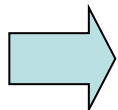
## **AFFECTATION DES RESULTATS 2013 AU BUDGET PRIMITIF 2014**

### **- FONCTIONNEMENT : EXCEDENT DE CLÔTURE + 690 066.73 EUROS**




Affecté au Compte 1068 en Recettes de la Section d'Investissement pour 540 066.73 € et au Compte 002 en Recettes de la Section de Fonctionnement pour 150 000.00 €,

### **- INVESTISSEMENT : DEFICIT DE CLÔTURE – 106 798.86 EUROS**




Inscrit au Compte 001 en Dépenses de la Section d'Investissement.



## VOTE DES TAUX D'IMPOSITION 2014

	BASES 2014	TAUX 2014	PRODUITS 2014
TAXE D'HABITATION	4 952 000	14,61 %	723 487
TAXE FONCIERE (BÂTI)	3 189 000	29.23 %	932 145
TAXE FONCIERE (NON BÂTI)	223 400	80,00%	178 720
<b>TOTAL DES CONTRIBUTIONS DIRECTES ATTENDUES</b>			<b>1 834 352</b>





Ville de Lisle-sur-Tarn

# COMMUNE

## - SECTION DE FONCTIONNEMENT

### DEPENSES DE FONCTIONNEMENT

011	Charges à Caractère Général	869 500.00
012	Charges de Personnel	1 700 000.00
014	Atténuations de Produits	2 000.00
023	Virement à l'Investissement	488 000.00
6811	Dotations aux Amortissements	100 000.00
65	Autres Charges de Gestion Courante	372 700.00
66	Charges Financières	401 000.00
67	Charges Exceptionnelles	2 100.00

**TOTAL DEPENSES DE FONCTIONNEMENT 3 935 300.00**

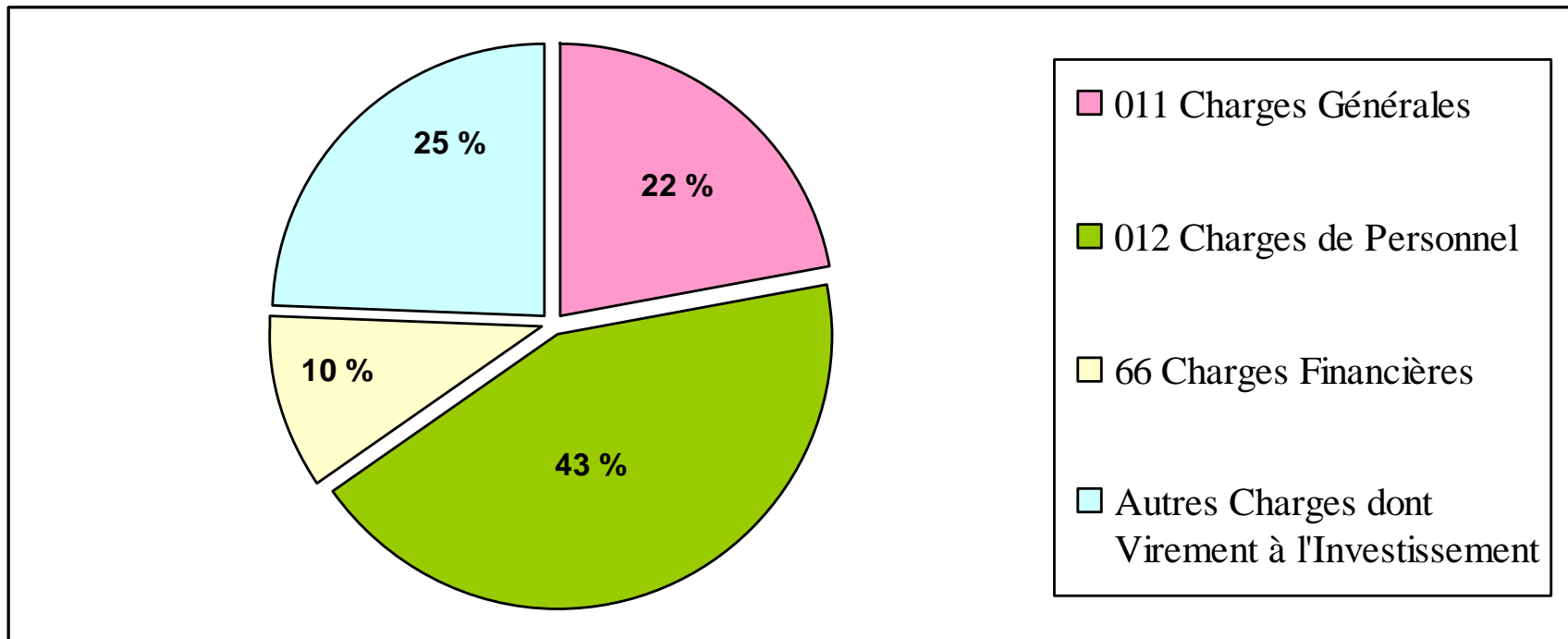
### RECETTES DE FONCTIONNEMENT

002	Excédent Reporté	150 000.00
013	Atténuations de Charges	40 000.00
722	Travaux en Régie	100 000.00
70	Produits des Services	234 000.00
73	Impôts et Taxes	2 111 780.00
74	Dotations et Participations	1 284 000.00
75	Revenus des Immeubles	5 500.00
76	Produits Financiers	20.00
77	Produits Exceptionnels	10 000.00

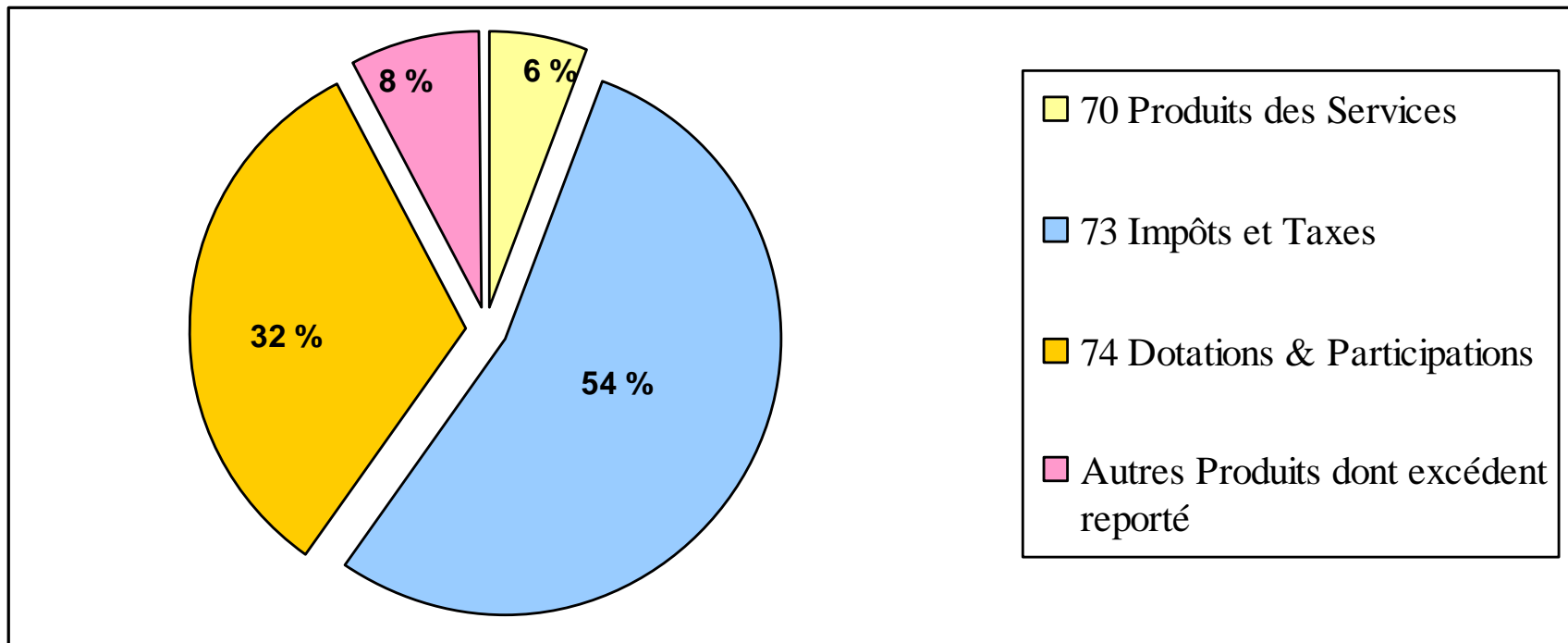
**TOTAL RECETTES DE FONCTIONNEMENT 3 935 300.00**


# STRUCTURE DU FONCTIONNEMENT

## REPARTITION DES DEPENSES



## STRUCTURE DU FONCTIONNEMENT REPARTITION DES RECETTES





Ville de Lisle-sur-Tarn

# COMMUNE

## - SECTION D'INVESTISSEMENT

### DEPENSES D'INVESTISSEMENT

001	Déficit Reporté	106 798.86
1641	Remboursement Capital Emprunts Classiques	316 957.18
16441	Remboursements Capital Emprunts BFT	122 782.00
16818	Remboursement Prêt CAF	263.00
20	Immobilisations Incorporelles	28 404.00
204	Fonds de Concours Intercommunalité	75 921.00
21	Immobilisations Corporelles	171 089.96
23	Immobilisations en Cours	1 249 549.00
040	Opérations d'Ordre (Travaux en Régie)	100 000.00
041	Opérations d'Ordre (Ligne BFT)	450 000.00

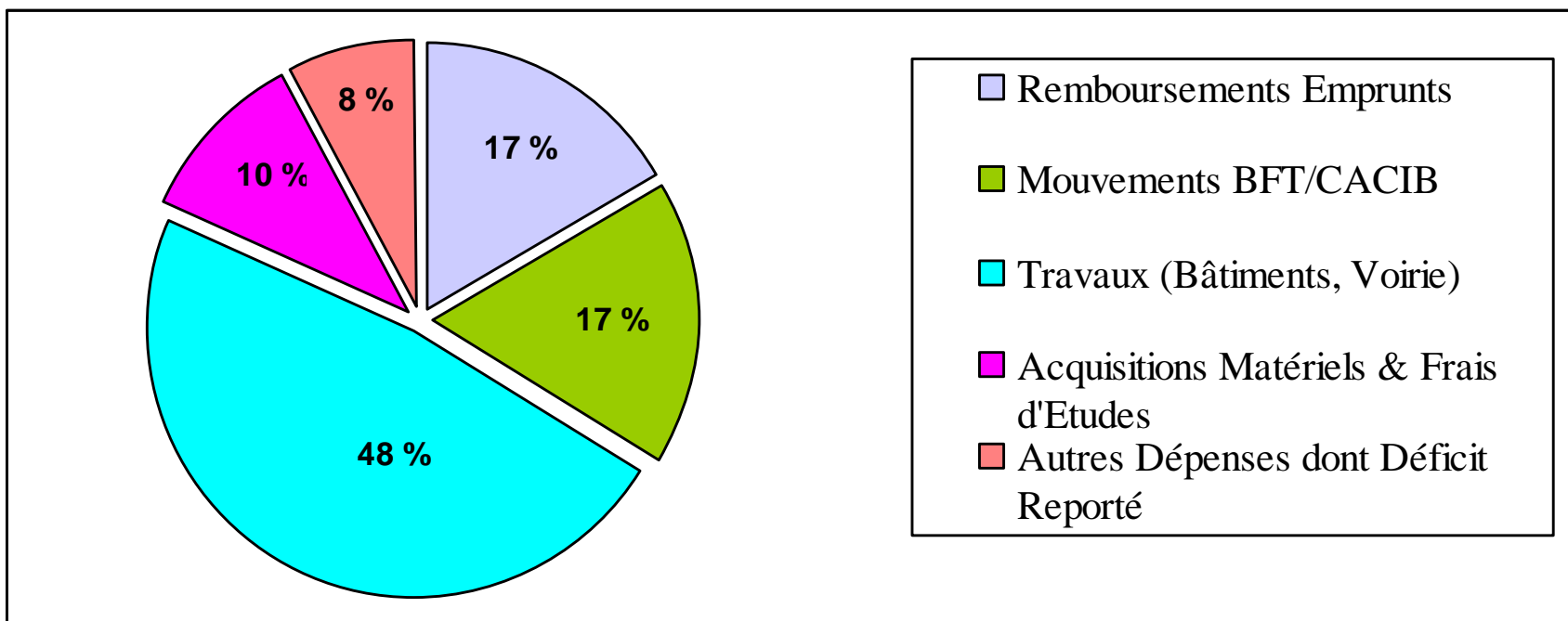
**TOTAL DEPENSES D'INVESTISSEMENT 2 621 765.00**

### RECETTES D'INVESTISSEMENT

021	Virement du Fonctionnement	488 000.00
024	Produits des Cessions	70 000.00
10	Dotations Fonds Divers (FCTVA, Taxe d'aménagement)	235 327.27
1068	Affectation du Résultat	540 066.73
13	Subventions d'Investissement	196 559.00
16	Emprunts	541 812.00
040	Opérations d'Ordre (Amortissements)	100 000.00
041	Opérations d'Ordre (Ligne BFT)	450 000.00

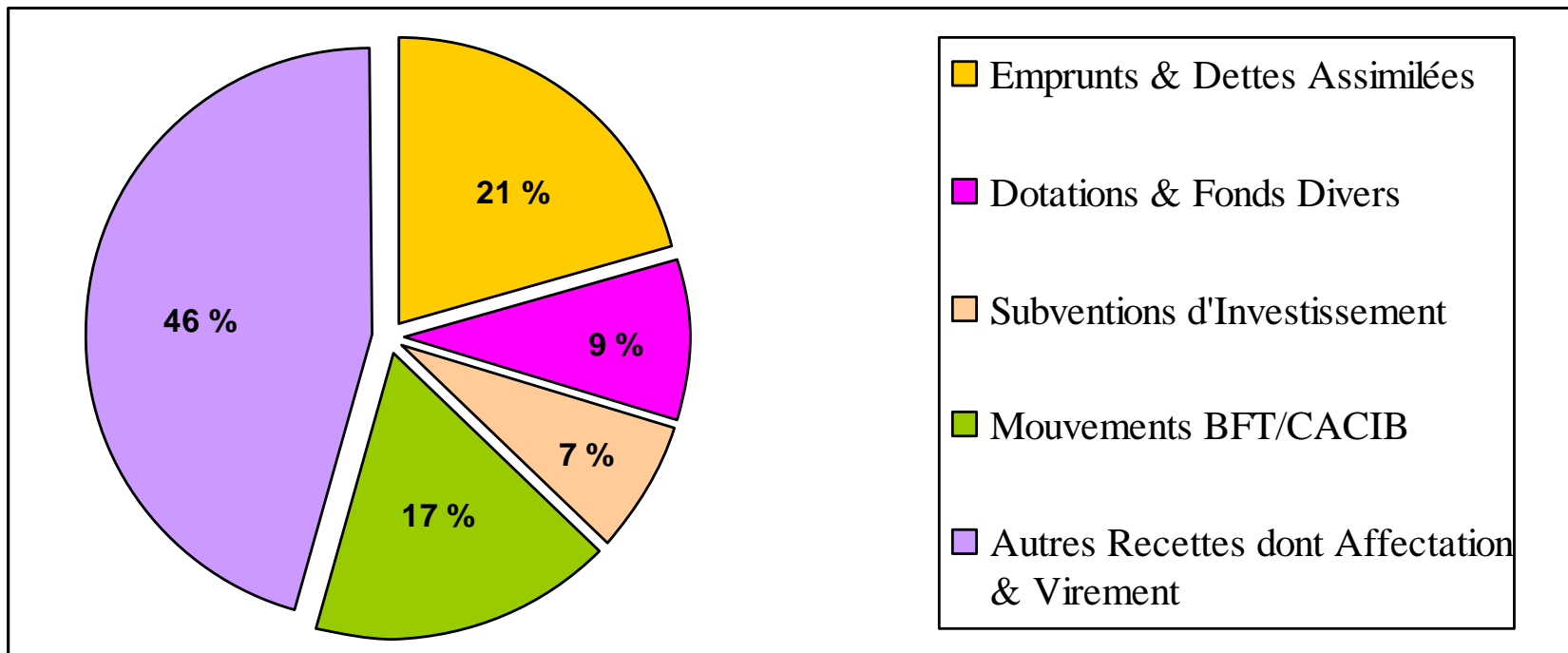
**TOTAL RECETTES D'INVESTISSEMENT 2 621 765.00**

## STRUCTURE DE L'INVESTISSEMENT REPARTITION DES DEPENSES



# STRUCTURE DE L'INVESTISSEMENT

## REPARTITION DES RECETTES





Ville de Lisle-sur-Tarn

## STRUCTURE DE L'INVESTISSEMENT REPARTITION PAR SECTEUR D'INTERVENTION

