

CLECT 2022

Réunion de la Commission Locale d'évaluation des Charges Transférées

20/09/2022



1) Evaluations obligatoires (procédure de droit commun) :

1 – Régularisation du financement du service urbanisme mutualisé

2) Proposition de correction dérogatoire des AC à l'application des dispositions de droit commun :

1 – Financement de la compétence Voirie

2 – Répartition solidaire des charges de la compétence Extrascolaire

1-1 : Régularisation du financement du service d'urbanisme mutualisé

Historiquement, la Communauté d'Agglomération verse à Gaillac et à Graulhet annuellement deux fonds de concours de fonctionnement spécifiques dont celui relatif à la création du **service d'urbanisme mutualisé**.

Ce service a été financée en 2014 sur l'ex CC Tarn et Dadou via la mise en place du taux de foncier bâti à hauteur de 0,55%. Faute de service supplémentaire rendu sur Gaillac et Graulhet lors de la création du service à l'échelle communautaire, cette fiscalisation leur est retournée annuellement par fond de concours ayant permis aux communes de diminuer leurs produit fiscal a du proportion depuis 2014.

L'évaluation est la suivante, conformément au fond de concours inchangé depuis 2014 :

Fonds de concours	Gaillac	Graulhet
Urbanisme	63 345 €	34 414 €

Cette régularisation par voie d'AC met ainsi fin au versement des fonds de concours annuels.

Bilan des évaluations (dispositions de droit commun)

Envoyé en préfecture le 14/12/2022

Reçu en préfecture le 14/12/2022

Publié le

ID : 081-218101459-20221207-52A_2022-DE

	2022 provisoire			Corrections proposées par la CLECT	2022	2023
	AC totale	AC Hors Voirie	AC Voirie*	SUM (2022)	AC proposées	AC proposées
ALOS	4 166 €	4 166 €	- €		4 166 €	4 166 €
AMARENS	- 6 924 €	- 6 924 €	- €		- 6 924 €	- 6 924 €
ANDILLAC	- 1 384 €	- 1 384 €	- €		- 1 384 €	- 1 384 €
AUSSAC	479 €	14 161 €	- 13 682 €		479 €	479 €
BEAUVAIS SUR TESCOU	- 13 126 €	- 13 126 €	- €		- 13 126 €	- 13 126 €
BERNAC	- 5 723 €	7 948 €	- 13 671 €		- 5 723 €	- 5 723 €
BRENS	- 44 709 €	45 977 €	- 90 686 €		- 44 709 €	- 44 709 €
BRIATEXTE	306 677 €	327 975 €	- 21 298 €		306 677 €	306 677 €
BROZE	19 738 €	24 825 €	- 5 087 €		19 738 €	19 738 €
BUSQUE	- 25 814 €	- 11 991 €	- 13 823 €		- 25 814 €	- 25 814 €
CADALEN	- 92 669 €	- 54 479 €	- 38 190 €		- 92 669 €	- 92 669 €
CAHUZAC SUR VERE	149 389 €	149 389 €	- €		149 389 €	149 389 €
CAMPAGNAC	4 815 €	4 815 €	- €		4 815 €	4 815 €
CASTANET	2 973 €	13 620 €	- 10 647 €		2 973 €	2 973 €
CASTELNAU DE MONTMIRAL	49 601 €	49 601 €	- €		49 601 €	49 601 €
CESTAYROLS	- 4 399 €	23 101 €	- 27 500 €		- 4 399 €	- 4 399 €
COUFOULEUX	- 137 792 €	- 53 073 €	- 84 719 €		- 137 792 €	- 137 792 €
DONNAZAC	- 9 912 €	- 9 912 €	- €		- 9 912 €	- 9 912 €
FAYSSAC	- 24 684 €	- 15 164 €	- 9 520 €		- 24 684 €	- 24 684 €
FENOLS	7 143 €	8 999 €	- 1 856 €		7 143 €	7 143 €

Bilan des évaluations (dispositions de droit commun)

Envoyé en préfecture le 14/12/2022

Reçu en préfecture le 14/12/2022

Publié le

ID : 081-218101459-20221207-52A_2022-DE

SLO

	2022 provisoire			Corrections proposées par la CLECT	2022	2023
	AC totale	AC Hors Voirie	AC Voirie*	SUM (2022)	AC proposées	AC proposées
FLORENTIN	- 18 626 €	- 4 902 €	- 13 724 €		- 18 626 €	- 18 626 €
FRAUSSEILLES	- 2 134 €	- 2 134 €	- €		- 2 134 €	- 2 134 €
GAILLAC	3 377 890 €	3 547 890 €	- 170 000 €	63 345 €	3 441 235 €	3 441 235 €
GIROUSSENS	- 49 972 €	40 028 €	- 90 000 €		- 49 972 €	- 49 972 €
GRAULHET	1 889 584 €	1 951 382 €	- 61 798 €	34 414 €	1 923 998 €	1 923 998 €
GRAZAC	- 30 910 €	- 5 474 €	- 25 436 €		- 30 910 €	- 30 910 €
ITZAC	- 11 406 €	- 11 406 €	- €		- 11 406 €	- 11 406 €
LA SAUZIÈRE SAINT JEAN	- 1 894 €	- 1 894 €	- €		- 1 894 €	- 1 894 €
LABASTIDE DE LEVIS	93 013 €	120 705 €	- 27 692 €		93 013 €	93 013 €
LABESSIÈRE CANDEIL	- 99 878 €	- 68 206 €	- 31 672 €		- 99 878 €	- 99 878 €
LAGRAVE	212 600 €	212 600 €	- €		212 600 €	212 600 €
LARROQUE	15 912 €	15 912 €	- €		15 912 €	15 912 €
LASGRAISSES	8 122 €	22 859 €	- 14 737 €		8 122 €	8 122 €
LE VERDIER	10 402 €	10 402 €	- €		10 402 €	10 402 €
LISLE SUR TARN	388 704 €	388 704 €	- €		388 704 €	388 704 €
LOUPIAC	26 507 €	40 972 €	- 14 465 €		26 507 €	26 507 €
MEZENS	- 58 899 €	- 52 046 €	- 6 853 €		- 58 899 €	- 58 899 €
MONTANS	58 702 €	92 321 €	- 33 619 €		58 702 €	58 702 €
MONTDURAUSSE	- 1 520 €	- 1 520 €	- €		- 1 520 €	- 1 520 €
MONTELS	6 402 €	6 402 €	- €		6 402 €	6 402 €

Bilan des évaluations (dispositions de droit commun)

Envoyé en préfecture le 14/12/2022

Reçu en préfecture le 14/12/2022

Publié le

ID : 081-218101459-20221207-52A_2022-DE

	2022 provisoire			Corrections proposées par la CLECT	2022	2023
	AC totale	AC Hors Voirie	AC Voirie*	SUM (2022)	AC proposées	AC proposées
MONTGAILLARD	- 18 940 €	- 18 940 €	- €		- 18 940 €	- 18 940 €
MONTVALEN	- 9 048 €	- 9 048 €	- €		- 9 048 €	- 9 048 €
PARISOT	- 80 918 €	- 56 860 €	- 24 058 €		- 80 918 €	- 80 918 €
PEYROLE	- 55 289 €	- 34 305 €	- 20 984 €		- 55 289 €	- 55 289 €
PUYBEGON	- 1 744 €	14 888 €	- 16 632 €		- 1 744 €	- 1 744 €
PUYCELSI	38 206 €	38 206 €	- €		38 206 €	38 206 €
RABASTENS	207 758 €	270 137 €	- 62 379 €		207 758 €	207 758 €
RIVIERES	58 171 €	94 694 €	- 36 523 €		58 171 €	58 171 €
ROQUEMAURE	- 69 435 €	- 39 435 €	- 30 000 €		- 69 435 €	- 69 435 €
SAINT BEAUZILE	2 138 €	2 138 €	- €		2 138 €	2 138 €
SAINT GAUZENS	45 396 €	70 324 €	- 24 928 €		45 396 €	45 396 €
SAINT URClSSE	- 4 100 €	- 4 100 €	- €		- 4 100 €	- 4 100 €
SAINTE CECILE DU CAYROU	3 646 €	3 646 €	- €		3 646 €	3 646 €
SALVAGNAC	- 101 065 €	- 101 065 €	- €		- 101 065 €	- 101 065 €
SENOUILLAC	- 62 251 €	- 7 610 €	- 54 641 €		- 62 251 €	- 62 251 €
TAURIAC	- 14 035 €	- 14 035 €	- €		- 14 035 €	- 14 035 €
TECOU	- 16 349 €	9 352 €	- 25 701 €		- 16 349 €	- 16 349 €
TONNAC	26 302 €	26 302 €	- €		26 302 €	26 302 €
VIEUX	3 104 €	3 104 €	- €		3 104 €	3 104 €
Total	5 941 991 €	7 058 512 €	-1 116 521 €	97 759 €	6 039 750 €	6 039 750 €

* Hors communes d'ex VGPS dont la retenue voirie n'est pas distinguée

2) Proposition de correction dérogatoire des AC à l'application des dispositions de droit commun

Envoyé en préfecture le 14/12/2022
Reçu en préfecture le 14/12/2022
Publié le
ID : 081-218101459-20221207-52A_2022-DE

La correction dérogatoire des AC nécessite la réunion de **trois conditions cumulatives** conformément à l'alinéa V de l'article 1609 *nonies* C du Code Général des Impôts :

- Une délibération à la majorité des deux tiers du conseil communautaire sur le montant révisé de l'AC
- Que chaque commune intéressée délibère à la majorité simple sur ce même montant révisé d'AC
- Que cette délibération vise le dernier rapport élaboré par la CLECT

2 sujets à l'ordre du jour sont proposés au titre de la révision dérogatoire en ce que les révisions d'AC liées à la voirie et à la répartition de l'extrascolaire ne sont pas le fruit d'un transfert de compétences.

2-1 : Voirie – rappel calcul de retenue sur AC

Pour rappel, la CAGG n'emploie aucune ressource pour financer les dépenses liées à la voirie. Les communes abondent par voie de retenue sur AC le solde de produits nécessaire.

Un bilan annuel permet de suivre la consommation des enveloppes par commune.

Comme habituellement, les communes ex VGPS n'actualisent pas leurs retenues sur AC et disposent de la même enveloppe annuellement. Il est toutefois possible si besoin d'actualiser la retenue sur AC permettant de faire varier leur enveloppe annuelle.

Pour information, le calcul des retenues sur AC s'établit comme suit :

2-1 : Voirie – rappel calcul de retenue

Commune X				
	2021	2022	2023	2024
Dépenses nouvelles demandées	30 000 €	50 000 €	40 000 €	
dont dépenses éligibles FCTVA	24 000 €	40 000 €	35 000 €	
- Estimation FCTVA	3 937 €	6 562 €	5 741 €	
- Estimation FAVIL	15 000 €	15 000 €	15 000 €	
= Retenue sur AC	11 063 €	28 438 €	19 259 €	

Budget de dépenses N	30 000 €	50 000 €	40 000 €	
Report d'enveloppe N-1 (enveloppe - réalisé)		- 2 000 €	3 000 €	- 1 000 €
Enveloppe disponible N	30 000 €	48 000 €	43 000 €	
Réalisé dépenses N	32 000 €	45 000 €	44 000 €	

2-1 : Voirie – enveloppes et AC 2022

Envoyé en préfecture le 14/12/2022

Reçu en préfecture le 14/12/2022

Publié le



ID : 081-218101459-20221207-52A_2022-DE

	Fonctionnement 2022		Investissement 2022	
	Dépenses TTC avec reports	Retenue sur AC	Dépenses TTC avec reports	Retenue sur AC
AUSSAC	4 755 €	1 951 €	25 162 €	7 171 €
BERNAC	280 €	508 €	88 561 €	13 163 €
BRENS	49 503 €	32 169 €	70 000 €	58 517 €
BRIATEXTE	2 883 €	2 002 €	26 619 €	19 296 €
BROZE	174 €	696 €	24 575 €	15 035 €
BUSQUE	3 620 €	2 087 €	32 955 €	11 736 €
CADALEN	1 477 €	2 287 €	101 768 €	63 074 €
CASTANET	304 €	421 €	50 205 €	10 226 €
CESTAYROLS	4 500 €	4 500 €	50 613 €	30 000 €
COUFFOULEUX	45 958 €	- €	81 264 €	68 000 €
FAYSSAC	7 687 €	1 874 €	17 099 €	7 646 €
FENOLS	5 277 €	1 856 €	21 506 €	12 164 €
FLORENTIN	- 2 041 €	3 068 €	25 841 €	10 656 €
GAILLAC	24 411 €	20 000 €	209 940 €	170 000 €
GIROUSSENS	37 686 €	20 000 €	127 550 €	70 000 €
GRAULHET	20 864 €	20 000 €	181 907 €	143 298 €
GRAZAC	8 411 €	3 100 €	35 638 €	20 000 €

	Fonctionnement 2022		Investissement 2022	
	Dépenses TTC avec reports	Retenue sur AC	Dépenses TTC avec reports	Retenue sur AC
LABASTIDE DE LEVIS	6 942 €	4 344 €	44 296 €	23 348 €
LABESSIERE CANDEIL	1 160 €	1 672 €	59 107 €	30 000 €
LAGRAVE	6 676 €	- €	- €	- €
LASGRAÏSSES	- €	- €	25 582 €	14 737 €
LISLE SUR TARN	10 427 €	- €	- €	- €
LOUPIAC	- €	- €	29 946 €	14 465 €
MEZENS	- €	2 010 €	11 978 €	4 843 €
MONTANS	4 470 €	4 672 €	51 529 €	28 947 €
PARISOT	19 621 €	- €	37 041 €	16 804 €
PEYROLE	7 257 €	4 180 €	35 880 €	16 804 €
PUYBEGON	- €	- €	43 379 €	16 632 €
RABASTENS	4 900 €	7 092 €	123 143 €	105 187 €
RIVIERES	16 165 €	3 000 €	61 857 €	33 523 €
ROQUEMAURE	7 722 €	3 000 €	38 687 €	27 000 €
SAINT GAUZENS	1 171 €	- €	29 676 €	24 928 €
SENOUILLAC	5 575 €	5 000 €	108 875 €	49 641 €
TECOU	2 501 €	2 221 €	50 906 €	23 480 €


2-1 : Voirie – enveloppes et AC 2022

Exceptionnellement à partir de 2022, certaines communes d'ex VGPS ont choisi d'augmenter leur retenue sur AC de voirie pour capter intégralement le FAVIL (enveloppe dite « d'ajustement FAVIL »).

Pour assurer la lisibilité du financement de la voirie par les communes de l'ex VGPS, il sera proposé en 2023 de distinguer la retenue voirie de ces communes et les flécher directement sur le budget voirie comme cela est appliqué depuis 2017 par les autres communes du territoire.

	Enveloppe 2022	
	Dépenses TTC avec reports	Retenue sur AC
ALOS	33 715 €	10 691 €
ANDILLAC	25 663 €	461 €
BEAUVAIS-SUR-TESCOU	29 519 €	1 598 €
CAHUZAC-SUR-VERE	113 217 €	6 863 €
LA SAUZIÈRE-SAINT-JEAN	25 492 €	3 140 €
LARROQUE	25 595 €	1 593 €
LE VERDIER	32 027 €	1 762 €
MONTELS	8 324 €	406 €
MONTGAILLARD	22 310 €	2 610 €
MONTVALEN	15 597 €	2 321 €
PUYCELSI	75 372 €	4 116 €
SAINT-URCISSE	16 313 €	2 617 €
SALVAGNAC	51 063 €	5 089 €
TAURIAC	10 221 €	2 251 €
VIEUX	37 884 €	1 047 €

2-2 : Répartition solidaire des charges de la compétence Extrascolaire

Envoyé en préfecture le 14/12/2022
Reçu en préfecture le 14/12/2022
Publié le 
ID : 081-218101459-20221207-52A_2022-DE

Comme cela a été fait pour les charges des écoles privées, il s'agit de corriger l'affectation des charges extrascolaires en les répartissant solidairement à la **population** et non sur les communes sièges d'activités extrascolaires.

Pour rappel, en vigueur :

- 449 996 € répartis solidairement au titre des écoles privées
- 83 959 € répartis solidairement au titre des charges d'administration

Il serait question de répartir de la même manière :

- 1 455 339 € fléchés sur les communes sièges au titre des charges extrascolaires
- 353 290 € fléchés sur les communes sièges au titre des ressources fiscales ex TED en lien avec l'extrascolaire

= mutualisation de 1 636 004 € contre 533 955 € actuellement

2-2 : Répartition solidaire des charges de la compétence Extrascolaire



Étiquettes de lignes	Dépenses					EXTRASCOLAIRE	EXTRASCOLAIRE-PERISCOLAIRE	Total Dépenses	Recettes					Total Recettes	
	SCOLAIRE	RESTAURATIO N	PERISCOLAIRE	BATIMENT	NON AFFECTE				SCOLAIRE	RESTAURATION	PERISCOLAIRE	BATIMENT	NON AFFECTE		EXTRASCOLAI RE
☒ RABASTENS	692 877	230 040	260 382	121 141		153 051	1 457 490	14 779	153 246	235 713	5 126		82 090		490 953
☒ COUFFOULEUX	147 787	284 086	154 730	147 344	12 975	14 214	761 137	1 001	123 375	64 337	644				189 357
☒ GAILLAC	1 126 759	127 151	948 498	488 919	180 881	276 325	3 148 531	10 941		198 687	4 025		35 115		248 769
☒ GRAULHET	1 090 041	533 958	1 354 333	789 582	581 101	663 998	5 013 013	59 441	238 580	452 797	140		63 033		813 990
☒ LISLE SUR TARN	181 470	190 314	529 075	114 784	49 616	83 790	1 149 048	- 3 344	132 981	377 023			38 936		545 596
☒ RPI BRIATEXTE-PUYB-STG	229 921	167 384	248 942	76 440		20 567	743 254	4 252	90 630	126 238	401		7 076		228 597
☒ BRENS	188 166	215 953	110 010	142 922	6 175	330 366	993 591		126 411	24 750	60		93 572		244 793
☒ BUSQUE	25 815	34 327	73 843	48 274	95	103	182 457	129	19 723	31 328			615		51 795
☒ CADALEN	78 055	54 200		33 561	153 414	79 200	398 431		42 168	12 931			34 719		89 818
☒ LABESSIERE CANDEIL	87 110	25 483		14 440	81 923		208 956	1 448	15 944	18 586					35 978
☒ MONTANS	66 120	54 412	183 484	47 905	18 341		370 262	882	37 034	75 270					113 186
☒ TECOU	32 080	57 346	11 142	73 311	- 2 002	55 210	227 086		34 864	4 450	161				39 475
☒ (vide)															
☒ FLORENTIN-LAGRAVE-AUSSAC	333 785	118 880	104 133	86 215	117 844	11 165	812 994	3 615	123 835	84 141	4 307			38 361	254 260
☒ GRAZAC-MEZENS-ROQUEMAURE	101 852	96 826	279 288	105 698		38 547	622 210	22 170	84 897	128 502	312		27 361		263 242
☒ Ex CC VERE GRESIGNE	247 546	163 235	457 274	160 226		60 873	1 089 153	11 530	120 955	147 214	239		21 945		301 883
☒ BASSIN EST	252 210	226 441	434 362	149 147		32 764	1 094 923	12 375	107 374	199 101	198		738		319 785
☒ SMIXFLO	66 930						66 930								
☒ SMRP VERE LEZERT	53 472						53 472								
☒ GIROUSSENS-PARISOT-PEYROLE	141 277	166 442	420 061	86 030	341 744		1 155 555	11 772	145 584	230 796	168				388 320
GIROUSSENS	1 548	483	67	703	324 360		327 161	5 378	73 280	12 796					91 453
RPI PAR PEY	94 235	129 228		74 994	17 384		315 841	6 395	72 305		168				78 867
ALAE MULTISITE GIR/PAR/PEY			413 000				413 000			218 000					218 000
GIROUSSENS - CONV DE GESTION	45 494	36 731	6 995	10 333			99 553								
☒ Ex PAYS SALVAGNAIS	148 422	196 431	338 509	216 457	31 847	37 757	969 424	11 199	97 878	35 399	574				145 049
☒ ECOLES PRIVEES	449 996						449 996								
☒ PARTICIPATIONS COM HORS GGA	10 437						10 437								
☒ COORDINATION - ADMINISTRATION					314 687		314 687	- 10 195				87 011			76 816
☒ RATTACHEMENTS CAF												164 349			164 349
Total général	5 752 126	2 942 909	5 908 065	2 902 396	1 888 642	1 857 929	21 293 038	151 996	1 695 479	2 447 262	16 353	251 360	405 201	38 361	5 006 011

En jaune : 449 996 € écoles privées + 83 959 € charges adm.

En rouge : 1 455 339 € charges extrascolaires

2-2 : Répartition solidaire des charges de la compétence Extrascolaire

Il est proposé que les communes bénéficiaires ne soient pas financées par les communes débitrices. **La CAGG régularise sur son budget les restitutions de ressources complémentaires à celles de 2021.**

La variation d'AC au profit de la commune bénéficiaire est issue de l'écart entre :

- **Les charges en vigueur** au titre des couts mutualisés (écoles privées + charges administratives) + des couts extrascolaires fléchés sur les communes sièges de l'équipement
- **Les mêmes charges intégralement mutualisées**
- **Déduction faite du correctif**

2-2 : Répartition solidaire des charges de la compétence Extrascolaire

Correctif :

- Soit afin de **ne pas faire contribuer par voie d'AC les communes déficitaires** au financement solidaire des charges extrascolaires
- Soit afin d'appliquer le **planchonnement 20€-66€** en vigueur depuis 2021 (calcul détaillé en annexe)

2-2 : Répartition solidaire des charges de la compétence Extrascolaire

Envoyé en préfecture le 14/12/2022

Reçu en préfecture le 14/12/2022

Publié le

SLO

ID : 081-218101459-20221207-52A_2022-DE

Communes	Charges en vigueur (écoles privées + charges adm. Solidaires / extrasco sur commune siège)	Charges avec solidarité intégrale	Restitution théorique d'AC	Correctif (planchonnement ou neutralisation)	Variation d'AC finale
Rabastens	111 878 €	125 731 €	- 13 854 €	13 854 €	- €
Gaillac	314 142 €	340 744 €	- 26 601 €	26 601 €	- €
Graulhet	468 419 €	280 430 €	187 988 €	12 624 €	175 364 €
Lisle-sur-Tarn	78 771 €	104 223 €	- 25 452 €	25 452 €	- €
Couffouleux	34 978 €	63 804 €	- 28 826 €	28 826 €	- €
Brens	229 612 €	51 654 €	177 959 €	129 102 €	48 857 €
Cadalen	39 482 €	34 050 €	5 432 €	- €	5 432 €
Labessière-Candeil	5 381 €	16 534 €	- 11 153 €	11 153 €	- €
Lagrange	5 609 €	47 531 €	- 41 921 €	41 921 €	- €
Florentin	1 869 €	15 836 €	- 13 967 €	13 967 €	- €
Aussac	3 143 €	5 999 €	- 2 856 €	2 856 €	- €
Giroussens	10 783 €	33 134 €	- 22 351 €	22 351 €	- €
Parisot	6 935 €	21 311 €	- 14 376 €	14 376 €	- €
Peyrole	4 195 €	12 892 €	- 8 697 €	8 697 €	- €
Busque	4 954 €	16 796 €	- 11 842 €	11 842 €	- €
Montans	10 378 €	31 891 €	- 21 512 €	21 512 €	- €
Técou	55 564 €	21 660 €	33 904 €	16 512 €	17 392 €
Mézens	7 098 €	10 928 €	- 3 830 €	3 830 €	- €
Roquemaure	7 518 €	10 034 €	- 2 516 €	2 516 €	- €
Grazac	8 800 €	13 546 €	- 4 746 €	4 746 €	- €

2-2 : Répartition solidaire des charges de la compétence Extrascolaire

Envoyé en préfecture le 14/12/2022

Reçu en préfecture le 14/12/2022

Publié le

SLO

ID : 081-218101459-20221207-52A_2022-DE

Communes	Charges en vigueur (écoles privées + charges adm. Solidaires / extrasco sur commune siège)	Charges avec solidarité intégrale	Restitution théorique d'AC	Correctif (planchonnement ou neutralisation)	Variation d'AC finale
Briatexte	22 248 €	44 630 €	- 22 382 €	22 382 €	- €
Puybegon	7 111 €	14 266 €	- 7 154 €	7 154 €	- €
Saint Gauzens	9 503 €	19 065 €	- 9 562 €	9 562 €	- €
Senouillac	14 311 €	24 911 €	- 10 600 €	10 600 €	- €
Labastide de Lévis	11 642 €	20 264 €	- 8 622 €	8 622 €	- €
Rivières	13 247 €	23 057 €	- 9 810 €	9 810 €	- €
Cestayrols	1 089 €	10 361 €	- 9 272 €	9 272 €	- €
Fayssac	819 €	7 787 €	- 6 968 €	6 968 €	- €
Lasgraises	3 748 €	11 517 €	- 7 769 €	7 769 €	- €
Fénols	1 782 €	5 475 €	- 3 693 €	3 693 €	- €
Bernac	1 356 €	4 166 €	- 2 810 €	2 810 €	- €
Castanet	1 427 €	4 384 €	- 2 957 €	2 957 €	- €
Broze	781 €	2 399 €	- 1 618 €	1 618 €	- €
Loupiac	3 038 €	9 336 €	- 6 298 €	6 298 €	- €
Alos	1 438 €	2 072 €	- 634 €	634 €	- €
Amarens	1 030 €	1 483 €	- 453 €	453 €	- €
Andillac	1 878 €	2 705 €	- 827 €	827 €	- €
Cahuzac sur Vère	17 824 €	25 674 €	- 7 850 €	7 850 €	- €
Campagnac	2 393 €	3 446 €	- 1 054 €	1 054 €	- €
Castelnau de Montmiral	16 173 €	23 296 €	- 7 123 €	7 123 €	- €

2-2 : Répartition solidaire des charges de la compétence Extrascolaire

Envoyé en préfecture le 14/12/2022

Reçu en préfecture le 14/12/2022


Publié le

 SLO

ID : 081-218101459-20221207-52A_2022-DE

Communes	Charges en vigueur (écoles privées + charges adm. Solidaires / extrasco sur commune siège)	Charges avec solidarité intégrale	Restitution théorique d'AC	Correctif (planchonnement ou neutralisation)	Variation d'AC finale
Donnazac	1 272 €	1 832 €	- 560 €	560 €	- €
Frausseilles	1 302 €	1 876 €	- 574 €	574 €	- €
Itzac	2 332 €	3 359 €	- 1 027 €	1 027 €	- €
La Sauzière Saint Jean	4 149 €	5 977 €	- 1 828 €	1 828 €	- €
Larroque	2 438 €	3 512 €	- 1 074 €	1 074 €	- €
Le Verdier	3 483 €	5 017 €	- 1 534 €	1 534 €	- €
Montels	1 591 €	2 290 €	- 700 €	700 €	- €
Puycelsi	6 966 €	10 034 €	- 3 068 €	3 068 €	- €
Saint Beauzile	1 984 €	2 858 €	- 874 €	874 €	- €
Sainte Cécile du Cayrou	1 816 €	2 618 €	- 801 €	801 €	- €
Tonnac	1 742 €	2 509 €	- 767 €	767 €	- €
Vieux	3 467 €	4 995 €	- 1 528 €	1 528 €	- €
Beauvais sur Tescou	7 043 €	8 093 €	- 1 050 €	1 050 €	- €
Montgaillard	7 366 €	8 464 €	- 1 098 €	1 098 €	- €
Tauriac	6 493 €	7 460 €	- 967 €	967 €	- €
Montvalen	4 556 €	5 235 €	- 679 €	679 €	- €
Saint Urcisse	4 043 €	4 646 €	- 604 €	604 €	- €
Montdurausse	8 182 €	9 401 €	- 1 220 €	1 220 €	- €
Salvagnac	22 628 €	26 001 €	- 3 373 €	3 373 €	- €
TOTAL	1 635 203 €	1 635 203 €	0 €	247 045 €	247 045 €

2-2 : Répartition solidaire des charges de la compétence Extrascolaire

Envoyé en préfecture le 14/12/2022
Reçu en préfecture le 14/12/2022
Publié le 
ID : 081-218101459-20221207-52A_2022-DE

En complément de la présente révision dérogatoire relative à la compétence extrascolaire, la commission tient également à rectifier une erreur de calcul réalisée lors de la fiscalisation de la compétence Education et de la CLECT 2021, à savoir le niveau de charge affecté sur la commune de Florentin.

En effet, la commune s'est vu affecter des charges anormalement élevées, à hauteur de 11 758 €, c'est pourquoi il est prévu de rectifier cette erreur de calcul à l'occasion de la présente CLECT, exceptionnellement en ce qu'il s'agit d'une erreur commise par la communauté d'agglomération.

Bilan des évaluations selon les dispositions de droit commun

Envoyé en préfecture le 14/12/2022
 Reçu en préfecture le 14/12/2022
 Publié le
 ID : 081-218101459-20221207-52A_2022-DE

	2022 provisoire			Corrections proposées par la CLECT					AC 2022 définitives	AC 2023 provisoires
	AC totale	AC Hors Voirie	AC Voirie*	SUM (2022)	Extrasco (2022)	Correction Fct Voirie	Correction Inv Voirie	Correction totale voirie		
ALOS	4 166 €	4 166 €	- €			- 10 691 €	- €	- 10 691 €	- 6 525 €	- 6 525 €
AMARENS	- 6 924 €	- 6 924 €	- €			- €	- €	- €	- 6 924 €	- 6 924 €
ANDILLAC	- 1 384 €	- 1 384 €	- €			- 461 €	- €	- 461 €	- 1 845 €	- 1 845 €
AUSSAC	479 €	14 161 €	- 13 682 €			- 1 951 €	- 7 171 €	- 9 122 €	5 039 €	5 039 €
BEAUVAIS SUR TESCOU	- 13 126 €	- 13 126 €	- €			- 1 598 €	- €	- 1 598 €	- 14 724 €	- 14 724 €
BERNAC	- 5 723 €	7 948 €	- 13 671 €			- 508 €	- 13 163 €	- 13 671 €	- 5 723 €	- 5 723 €
BRENS	- 44 709 €	45 977 €	- 90 686 €		48 857 €	- 32 169 €	- 58 517 €	- 90 686 €	4 148 €	4 148 €
BRIATEXTE	306 677 €	327 975 €	- 21 298 €			- 2 002 €	- 19 296 €	- 21 298 €	306 677 €	306 677 €
BROZE	19 738 €	24 825 €	- 5 087 €			- 696 €	- 15 035 €	- 15 731 €	9 094 €	9 094 €
BUSQUE	- 25 814 €	- 11 991 €	- 13 823 €			- 2 087 €	- 11 736 €	- 13 823 €	- 25 814 €	- 25 814 €
CADALEN	- 92 669 €	- 54 479 €	- 38 190 €		5 432 €	- 2 287 €	- 63 074 €	- 65 361 €	- 114 408 €	- 114 408 €
CAHUZAC SUR VERE	149 389 €	149 389 €	- €			- 6 863 €	- €	- 6 863 €	142 526 €	142 526 €
CAMPAGNAC	4 815 €	4 815 €	- €			- €	- €	- €	4 815 €	4 815 €
CASTANET	2 973 €	13 620 €	- 10 647 €			- 421 €	- 10 226 €	- 10 647 €	2 973 €	2 973 €
CASTELNAU DE MONTMIRAL	49 601 €	49 601 €	- €			- €	- €	- €	49 601 €	49 601 €
CESTAYROLS	- 4 399 €	23 101 €	- 27 500 €			- 4 500 €	- 30 000 €	- 34 500 €	- 11 399 €	- 11 399 €
COUFOULEUX	- 137 792 €	- 53 073 €	- 84 719 €			- €	- 68 000 €	- 68 000 €	- 121 073 €	- 121 073 €
DONNAZAC	- 9 912 €	- 9 912 €	- €			- €	- €	- €	- 9 912 €	- 9 912 €
FAYSSAC	- 24 684 €	- 15 164 €	- 9 520 €			- 1 874 €	- 7 646 €	- 9 520 €	- 24 684 €	- 24 684 €
FENOLS	7 143 €	8 999 €	- 1 856 €			- 1 856 €	- 12 164 €	- 14 020 €	- 5 021 €	- 5 021 €

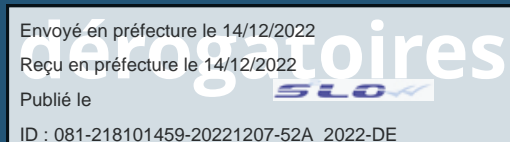
Bilan des évaluations selon les dispositions de droit commun

Envoyé en préfecture le 14/12/2022
 Reçu en préfecture le 14/12/2022
 Publié le
 ID : 081-218101459-20221207-52A_2022-DE

	2022 provisoire			Corrections proposées par la CLECT					AC 2022 définitives	AC 2023 provisoires
	AC totale	AC Hors Voirie	AC Voirie*	SUM (2022)	Extrasco (2022)	Correction Fct Voirie	Correction Inv Voirie	Correction totale voirie		
FLORENTIN	- 18 626 €	- 4 902 €	- 13 724 €		11 758 €	- 3 068 €	- 10 656 €	- 13 724 €	- 6 868 €	- 6 868 €
FRAUSSEILLES	- 2 134 €	- 2 134 €	- €			- €	- €	- €	- 2 134 €	- 2 134 €
GAILLAC	3 377 890 €	3 547 890 €	- 170 000 €	63 345 €		- 20 000 €	- 170 000 €	- 190 000 €	3 421 235 €	3 421 235 €
GIROUSSENS	- 49 972 €	40 028 €	- 90 000 €			- 20 000 €	- 70 000 €	- 90 000 €	- 49 972 €	- 49 972 €
GRAULHET	1 889 584 €	1 951 382 €	- 61 798 €	34 414 €	175 364 €	- 20 000 €	- 143 298 €	- 163 298 €	1 997 862 €	1 997 862 €
GRAZAC	- 30 910 €	- 5 474 €	- 25 436 €			- 3 100 €	- 20 000 €	- 23 100 €	- 28 574 €	- 28 574 €
ITZAC	- 11 406 €	- 11 406 €	- €			- €	- €	- €	- 11 406 €	- 11 406 €
LA SAUZIERE SAINT JEAN	- 1 894 €	- 1 894 €	- €			- 3 140 €	- €	- 3 140 €	- 5 034 €	- 5 034 €
LABASTIDE DE LEVIS	93 013 €	120 705 €	- 27 692 €			- 4 344 €	- 23 348 €	- 27 692 €	93 013 €	93 013 €
LABESSIERE CANDEIL	- 99 878 €	- 68 206 €	- 31 672 €			- 1 672 €	- 30 000 €	- 31 672 €	- 99 878 €	- 99 878 €
LAGRAVE	212 600 €	212 600 €	- €			- €	- €	- €	212 600 €	212 600 €
LARROQUE	15 912 €	15 912 €	- €			- 1 593 €	- €	- 1 593 €	14 319 €	14 319 €
LASGRAISSES	8 122 €	22 859 €	- 14 737 €			- €	- 14 737 €	- 14 737 €	8 122 €	8 122 €
LE VERDIER	10 402 €	10 402 €	- €			- 1 762 €	- €	- 1 762 €	8 640 €	8 640 €
LISLE SUR TARN	388 704 €	388 704 €	- €			- €	- €	- €	388 704 €	388 704 €
LOUPIAC	26 507 €	40 972 €	- 14 465 €			- €	- 14 465 €	- 14 465 €	26 507 €	26 507 €
MEZENS	- 58 899 €	- 52 046 €	- 6 853 €			- 2 010 €	- 4 843 €	- 6 853 €	- 58 899 €	- 58 899 €
MONTANS	58 702 €	92 321 €	- 33 619 €			- 4 672 €	- 28 947 €	- 33 619 €	58 702 €	58 702 €
MONTDURAUSSE	- 1 520 €	- 1 520 €	- €			- €	- €	- €	- 1 520 €	- 1 520 €
MONTELS	6 402 €	6 402 €	- €			- 406 €	- €	- 406 €	5 996 €	5 996 €

Bilan des évaluations selon les dispositions de droit commun

Envoyé en préfecture le 14/12/2022
 Reçu en préfecture le 14/12/2022
 Publié le
 ID : 081-218101459-20221207-52A_2022-DE



	2022 provisoire			Corrections proposées par la CLECT					AC 2022 définitives	AC 2023 provisoires
	AC totale	AC Hors Voirie	AC Voirie*	SUM (2022)	Extrasco (2022)	Correction Fct Voirie	Correction Inv Voirie	Correction totale voirie		
MONTGAILLARD	- 18 940 €	- 18 940 €	- €			- 2 610 €	- €	- 2 610 €	- 21 550 €	- 21 550 €
MONTVALEN	- 9 048 €	- 9 048 €	- €			- 2 321 €	- €	- 2 321 €	- 11 369 €	- 11 369 €
PARISOT	- 80 918 €	- 56 860 €	- 24 058 €			- €	- 16 804 €	- 16 804 €	- 73 664 €	- 73 664 €
PEYROLE	- 55 289 €	- 34 305 €	- 20 984 €			- 4 180 €	- 16 804 €	- 20 984 €	- 55 289 €	- 55 289 €
PUYBEGON	- 1 744 €	14 888 €	- 16 632 €			- €	- 16 632 €	- 16 632 €	- 1 744 €	- 1 744 €
PUYCELSI	38 206 €	38 206 €	- €			- 4 116 €	- €	- 4 116 €	34 090 €	34 090 €
RABASTENS	207 758 €	270 137 €	- 62 379 €			- 7 092 €	- 105 187 €	- 112 279 €	157 858 €	157 858 €
RIVIERES	58 171 €	94 694 €	- 36 523 €			- 3 000 €	- 33 523 €	- 36 523 €	58 171 €	58 171 €
ROQUEMAURE	- 69 435 €	- 39 435 €	- 30 000 €			- 3 000 €	- 27 000 €	- 30 000 €	- 69 435 €	- 69 435 €
SAINT BEAUZILE	2 138 €	2 138 €	- €			- €	- €	- €	2 138 €	2 138 €
SAINT GAUZENS	45 396 €	70 324 €	- 24 928 €			- €	- 24 928 €	- 24 928 €	45 396 €	45 396 €
SAINT URClSSE	- 4 100 €	- 4 100 €	- €			- 2 617 €	- €	- 2 617 €	- 6 717 €	- 6 717 €
SAINTE CECILE DU CAYROU	3 646 €	3 646 €	- €			- €	- €	- €	3 646 €	3 646 €
SALVAGNAC	- 101 065 €	- 101 065 €	- €			- 5 089 €	- €	- 5 089 €	- 106 154 €	- 106 154 €
SENOUILLAC	- 62 251 €	- 7 610 €	- 54 641 €			- 5 000 €	- 49 641 €	- 54 641 €	- 62 251 €	- 62 251 €
TAURIAC	- 14 035 €	- 14 035 €	- €			- 2 251 €	- €	- 2 251 €	- 16 286 €	- 16 286 €
TECOU	- 16 349 €	9 352 €	- 25 701 €		17 392 €	- 2 221 €	- 23 480 €	- 25 701 €	1 043 €	1 043 €
TONNAC	26 302 €	26 302 €	- €			- €	- €	- €	26 302 €	26 302 €
VIEUX	3 104 €	3 104 €	- €			- 1 047 €	- €	- 1 047 €	2 057 €	2 057 €
Total	5 941 991 €	7 058 512 €	- 1 116 521 €	97 759 €	258 803 €	- 200 275 €	- 1 160 321 €	- 1 360 596 €	6 054 478 €	6 054 478 €

* Hors communes d'ex VGPS dont la retenue voirie n'est pas distinguée. Correction à compter de 2022 pour l'ajustement FAVIL puis proposition de retenue à part entière en 2023.